
























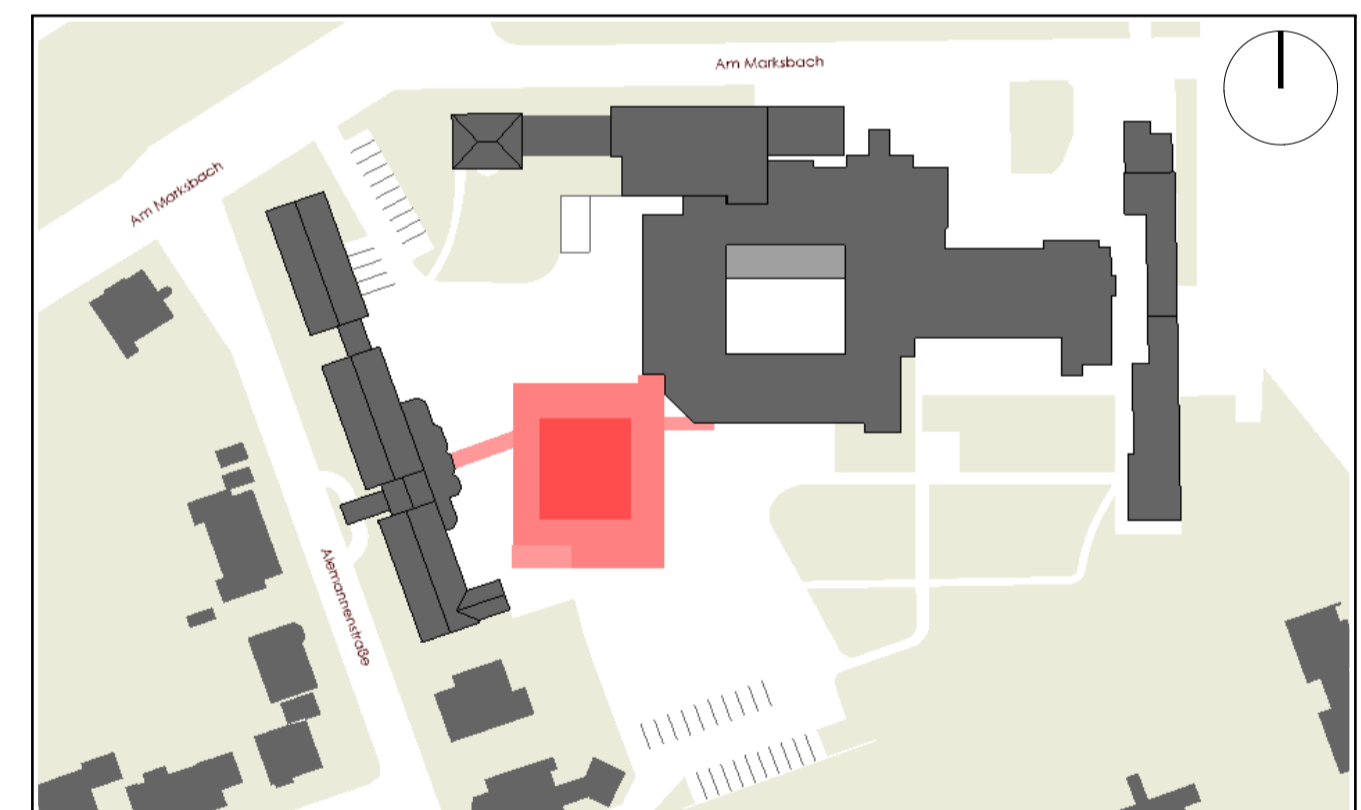
Grundrissausschnitt OG1_Produktion

Wandansichten

Legende		 OKFF (Fertigfußboden) ±0.54 ü.NN  OKRB (Rohboden)	
	Stahlbeton	BW	Brandwand
	Sichtbeton	BBW	Bauart Brandwand
	Mauerwerk tragend	fb (F90)	feuerbeständig
	Mauerwerk nichttrag.	hf (F60)	hochfeuerhemmend
	Mauerwerk hochfest	fh (F30)	feuerhemmend
	Trockenbau/ Schallschutzplatte	RD	rauchdicht
	Feuchtraum/Zementgeb. Platte	D	dichtschließend
	Bestand trag./nichttr.	S	selbstschließend
	Abbruch	1.RW	1. Rettungsweg
	Betonfertigteil	2.RW	2. Rettungsweg
	Estrich	RWA	Rauch-/Wärmeabzug
	Wärmedämmung	⊕	Feuerlöscher
	Dämmung druckfest	RM	Rauchmelder
	Wandverstärkung WV	OK	Oberkante
	Brandwand	UK	Unterkante
	Bauart Brandwand	VK	Vorderkante
	Wand feuerbeständig	GF	Gebäudefuge
	Wand feuerhemmend	DF	Dehnungsfuge
		UZ	Unterzug
		ÜZ	Überzug
		AHD	Abhangdecke
		REV	Revisionsöffnung
		BD	Bodendurchbruch
		DD	Deckendurchbruch
		WD	Wanddurchbruch
		WS	Wandschütz
		BE	Bodeneinlauf
		HK	Heizkörper
		AST	Absturzicherung
BRHF	Brüstungshöhe von OKFF bis OK Fensterbank		
BRHR	Brüstungshöhe von OKRB bis OK Rohbrüstung		
Türhöhe	Angabe Türhöhe von OKFF bis UK Sturz		
UZ b/h	Unterzug Breite / Höhe von UK bis UK Rohdecke		
RH	Rohhöhe im Raum von OKFF bis UK Rohdecke		
LH	Lichte Höhe von OKFF bis UK Abhangdecke		
	Planung Fachingenieur HLS		
	Planung Fachingenieur ELT		
	Planung Küchenplaner		

A	10.03.2026	Vorabzug entfällt, Eckschutzschienen und Sockelfliesen ergänzt	Ig
VA	04.11.2025	Legende Fliesen, Wandanpassungen	hs
Index	Datum	Änderung	gez.

Alle Pläne haben nur Gültigkeit in Verbindung mit der Statik!
Maße sind örtlich zu prüfen!
Bitte Schnitte beachten!
Unstimmigkeiten sind vor der Ausführung mit der Bauleitung zu klären!



Darstellung <h1>Wandansicht 03</h1> Produktion R.609 _ OG1			
Projekt Erweiterungsbau inkl. Frischküche Am Marksbach 28 44269 Dortmund			
Bauherr Hüttenhospital gGmbH Am Marksbach 28 44269 Dortmund			
Planung <div>  <div> Platanenallee 15, 59425 Unna Tel.: 02303/25025-0 info@weickenarchitekten.de Fax: 02303/2502599 www.weickenarchitekten.de </div> </div>			
Unterschrift Bauherr		Unterschrift Architekt	
Projekt-Nr. 20-294N	Zeichen WA-03	Maßstab 1:50	Erstelldatum 14.05.2024
		Indexdatum 10.03.2026	Index A